

■ 特性

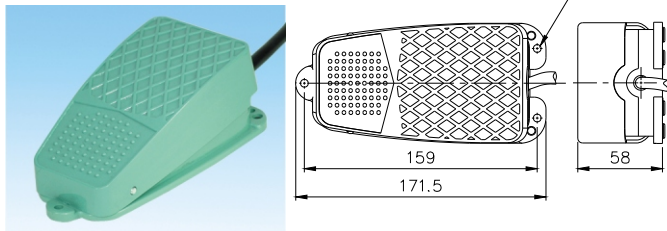
種類	型式	負荷	微動開關型式	電纜種類/長度	接點	動作壓力	外殼材質	
標準型 復歸式	TFS-101	10A 250VAC	TMV-10微動開關	0.75mm ² ,3C/0.5米~3米	1A1B	3.5kg	塑膠 *鋁合金	
	TFS-102	15A 250VAC	TM 1704	0.75mm ² ,3C/1米~2米	1A1B	3.5kg		
	TFS-103	10A 250VAC	TMV-10微動開關2只	0.75mm ² ,6C/1米2米	2A2B	3.5kg		
	TFS-104	15A 250VAC	TM 1704X2只	0.75mm ² ,6C/1米2米	2A2B	3.5kg		
標準型 交替式	TFS-105	6A 250VAC	TS-105交替式開關	0.75mm ² ,2C/1米, 1.5米2米	PUSH ON PUSH OFF	3.5kg	鋁合金 與塑膠	
	TFS-106	6A 250VAC	日製交替式開關	0.75mm ² ,3C/1米	PUSH 1A PUSH 1B	3.5kg		
小型前踩式	TFS-201	10A 250VAC	TMV-10微動開關	0.5mm ² ,3c/1米~3米	1A1B	1kg	塑膠	
小型前踩式附固定片	TFS-202	10A 250VAC			1A1B	1kg		
小型前踩式	TFS-203	10A 250VAC			1A1B	1kg		
護蓋型	TFS-302	15A 250VAC	TM 1704	附電纜固定頭, 不附電纜	1A1B	3.5kg	鋁合金 與塑膠	
	TFS-304	15A 250VAC	TM 1704X2只		2A2B	3.5kg		
	TFS-305	6A 250VAC	TS-105交替式開關		PUSH ON PUSH OFF	3.5kg		
	TFS-306	6A 250VAC	日製交替式開關		PUSH 2A PUSH 2B	3.5kg		
大型	TFS-402	15A 250VAC	TM 1704		1A1B	3.5kg		鋁合金 與塑膠
	TFS-404	15A 250VAC	TM 1704X2只		2A2B	3.5kg		
	TFS-405	6A 250VAC	TS-105交替式開關		PUSH ON PUSH OFF	3.5kg		
	TFS-406	6A 250VAC	日製交替式開關		PUSH 2A PUSH 2B	3.5kg		
全罩式護蓋型	TFS-502	15A 250VAC	TM 1704		1A1B	3.5kg		鋁合金
	TFS-602	15A 250VAC	TM 1704X2只		2A2B	3.5kg		

註: 1. TFS3、4、5、6系列防水型專用時,尾數加"R"。

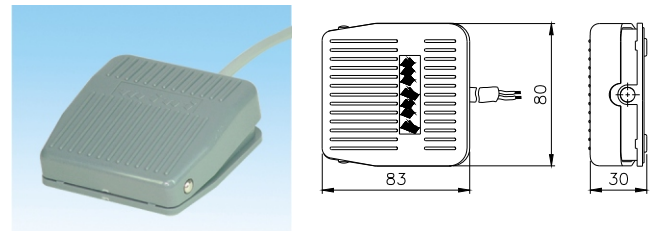
2. TFS1、TFS3、TFS4材質全部為鋁合金時,尾數加 "Z"

3. TFS5及TFS6系列,內微動開關型式比照TFS3系列

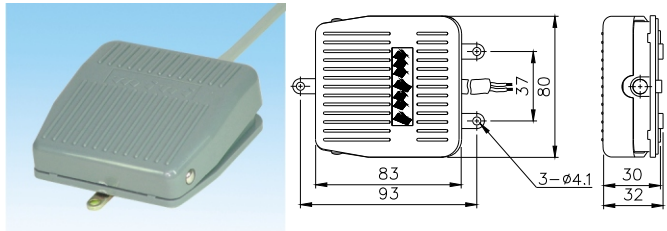
TFS-101,102,104,105,106



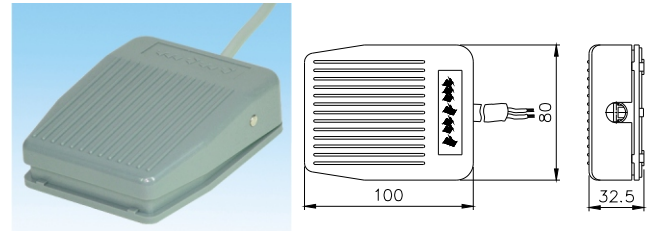
TFS-201



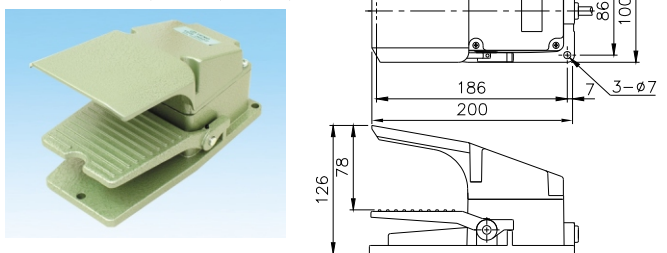
TFS-202




TFS-203




TFS-302,304,305,306



TFS-402



TFS-502



TFS-602

